















Wechsel zu	 ECE Automatikgetriebe	Jahr	77 - 79	76 - 79	77 - 86	79 - 86	76 - 82	79 - 86
	 USA Modelle	Version	ECE - Modelle mit Schaltgetriebe					
	 Japan Modelle	Modell	728	730	728 i	732 i	733 i	735 i
Technische Daten - Fußbetätigung		Einheit						
<b>35 21 ... Bremsfußhebel (Bremspedal)</b>								
Von Bremspedalunterkante bis Lagerbock (Kontrollmaß A im Reparaturhandbuch)		mm	251 ... 260					
- RL		mm	249 ... 258					
Einstellmaß für Bremslichtschalter (Kontrollmaß B im Reparaturhandbuch)		mm	5 ... 6					
<b>35 31 ... Kupplungsfußhebel (Kupplungspedal)</b>								
Von Kupplungspedalunterkante bis Lagerbock (Kontrollmaß B oder C im Reparaturhandbuch)		mm	266 ... 274					
- RL		mm	258 ... 266					
<b>35 41 ... Fahrfußhebel (Gaspedal)</b>								
Abstand von Oberkante der Einstellschraube für Vollgasanschlag Fußhebelwerk bis Lagerbock (Kontrollmaß A oder C im Reparaturhandbuch)		mm	83					
<b>Schmiermittel</b>								
für Lager- bzw. Gleitstellen der Fußbetätigung einschließlich Gasbetätigung			siehe aktuelle BMW - Service - Informationen					

Wechsel zu	 ECE Schaltgetriebe	Jahr	77 - 79	76 - 79	77 - 86	79 - 86	76 - 82	79 - 86	79 - 86
	 USA Modelle	Version	ECE - Modelle mit Automatikgetriebe						
	 Japan Modelle	Modell	728 A	730 A	728 i A	732 i A	733 i A	735 i A	745 i A
Technische Daten - Fußbetätigung		Einheit							
<b>35 21 ... Bremsfußhebel (Bremspedal)</b>									
Von Bremspedalunterkante bis Lagerbock (Kontrollmaß A im Reparaturhandbuch)		mm	251 ... 260						
- RL		mm	249 ... 258						
Einstellmaß für Bremslichtschalter (Kontrollmaß B im Reparaturhandbuch)		mm	5 ... 6						
<b>35 41 ... Fahrfußhebel (Gaspedal)</b>									
Abstand von Oberkante der Einstellschraube für Vollgasanschlag Fußhebelwerk bis Lagerbock (Kontrollmaß A oder C im Reparaturhandbuch)		mm	88						
<b>Schmiermittel</b>									
für Lager- bzw. Gleitstellen der Fußbetätigung einschließlich Gasbetätigung			siehe aktuelle BMW - Service - Informationen						

Wechsel zu	 ECE Schaltgetriebe	Jahr	77 - 84	77 - 84	84 - 86	84 - 86
	 ECE Automatikgetriebe	Version	USA - Modelle			
	 Japan Modelle	Modell	733 i	733 i A	735 i	735 i A
<b>Technische Daten - Fußbetätigung</b>		Einheit				
<b>35 21 ... Bremsfußhebel (Bremspedal)</b> Von Bremspedalunterkante bis Lagerbock (Kontrollmaß A im Reparaturhandbuch)		mm	251 ... 260			
Einstellmaß für Bremslichtschalter (Kontrollmaß B im Reparaturhandbuch)		mm	5 ... 6			
<b>35 31 ... Kupplungsfußhebel (Kupplungspedal)</b> Von Kupplungspedalunterkante bis Lagerbock (Kontrollmaß B oder C im Reparaturhandbuch)		mm	266 ... 274			
<b>35 41 ... Fahrfußhebel (Gaspedal)</b> Abstand von Oberkante der Einstellschraube für Vollgasanschlag Fußhebelwerk bis Lagerbock (Kontrollmaß A oder C im Reparaturhandbuch)		mm	83	88	83	88
<b>Schmiermittel</b> für Lager- bzw. Gleitstellen der Fußbetätigung einschließlich Gasbetätigung		siehe aktuelle BMW - Service - Informationen				

Wechsel zu	 ECE Schaltgetriebe	Jahr	78 - 84	84 - 86	84 - 86
	 ECE Automatikgetriebe	Version	Japan - Modelle		
	 USA Modelle	Modell	733 i A	735 i A	745 i A
Technische Daten - Fußbetätigung		Einheit			
<b>35 21 ... Bremsfußhebel (Bremspedal)</b> Von Bremspedalunterkante bis Lagerbock (Kontrollmaß A im Reparaturhandbuch)		mm	251 ... 260		
Einstellmaß für Bremslichtschalter (Kontrollmaß B im Reparaturhandbuch)		mm	5 ... 6		
<b>35 31 ... Kupplungsfußhebel (Kupplungspedal)</b> Von Kupplungspedalunterkante bis Lagerbock (Kontrollmaß B oder C im Reparaturhandbuch)		mm	266 ... 274		
<b>35 41 ... Fahrfußhebel (Gaspedal)</b> Abstand von Oberkante der Einstellschraube für Vollgasanschlag Fußhebelwerk bis Lagerbock (Kontrollmaß A oder C im Reparaturhandbuch)		mm	88		
<b>Schmiermittel</b> für Lager- bzw. Gleitstellen der Fußbetätigung einschließlich Gasbetätigung		siehe aktuelle BMW - Service - Informationen			



Service - Information

BMW Automobile



Service - Information

BMW Automobile



Service - Information

BMW Automobile

Anziehdrehmomente	Nm		mkp	
	von	bis	von	bis
<b>Fußbetätigung</b>				
<b>35 11 ... Fußhebellagerbock</b>				
Lagerbock an Karosserie	22		2,2	
Mutter an Achslager	27		2,7	
<b>35 21 ... Bremsfußhebel</b>				
Kontermutter Kolbengestänge	27		2,7	
Mutter der Achslagerung	27		2,7	
Zugstange Kontermutter für Gabelkopf	27		2,7	
Umlenkhebel links und rechts Mutter der Lagerschraube	27		2,7	
Stützrohr an Lagerbock Bremsgerät	22		2,2	
Stützrohr an Lagerbock Umlenkhebel	27		2,7	
<b>35 31 ... Kupplungsfußhebel mit Gestänge</b>				
Kontermutter Feder	6		0,6	
Lagerbolzen Kolbenstange	22		2,2	
Geberzylinder am Fußhebelwerk	9		0,9	
Lagerbolzen Feder-Pedal	22		2,2	
Kupplungspedal Mutter für Exzentrerschraube	22		2,2	
<b>35 41 ... Kupplungsfußhebel</b>				
Vollgasanschlag bzw. Rändelschraube (Sechskantmutter M8)	10		1	